



ΤΕΧΝΙΚΟ ΕΠΙΜΕΛΗΤΗΡΙΟ ΕΛΛΑΔΑΣ

ΕΡΓΟ

**ΣΧΕΔΙΑΣΜΟΣ, ΥΛΟΠΟΙΗΣΗ, ΘΕΣΗ ΚΑΙ ΥΠΟΣΤΗΡΙΞΗ ΤΗΣ
ΠΑΡΑΓΩΓΙΚΗΣ ΛΕΙΤΟΥΡΓΙΑΣ ΤΟΥ
ΕΝΙΑΙΟΥ ΨΗΦΙΑΚΟΥ ΧΑΡΤΗ ΚΑΙ ΤΟΥ
ΕΘΝΙΚΟΥ ΜΗΤΡΩΟΥ
ΥΠΟΔΟΜΩΝ**

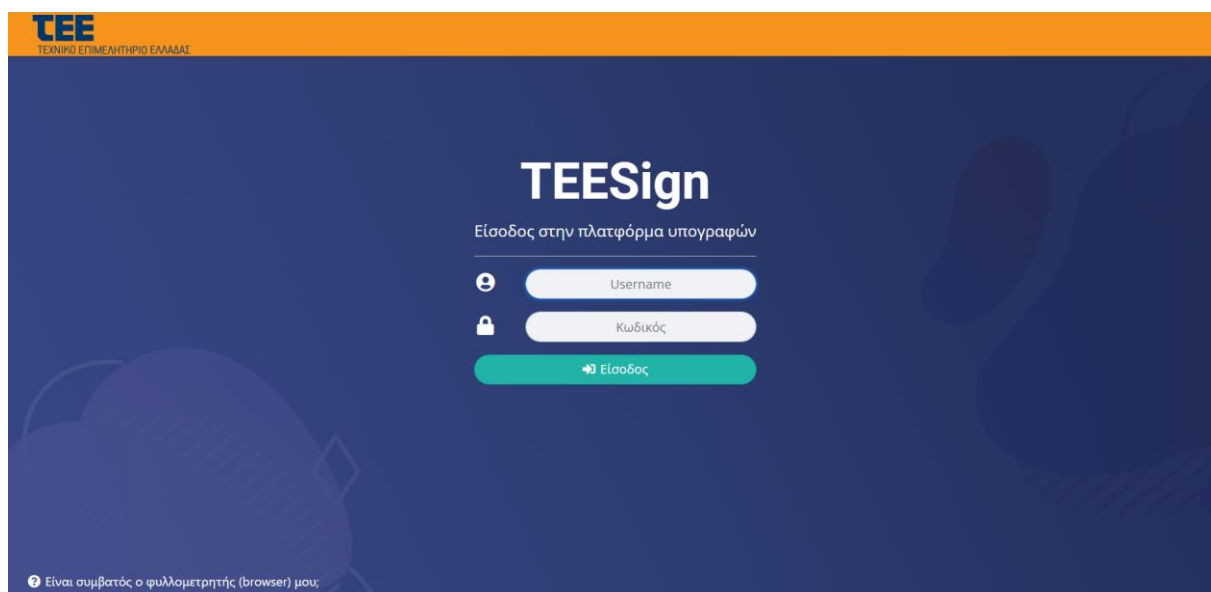
Πακέτο Εργασίας Δ

Εγχειρίδιο χρήσης της εφαρμογής Websign

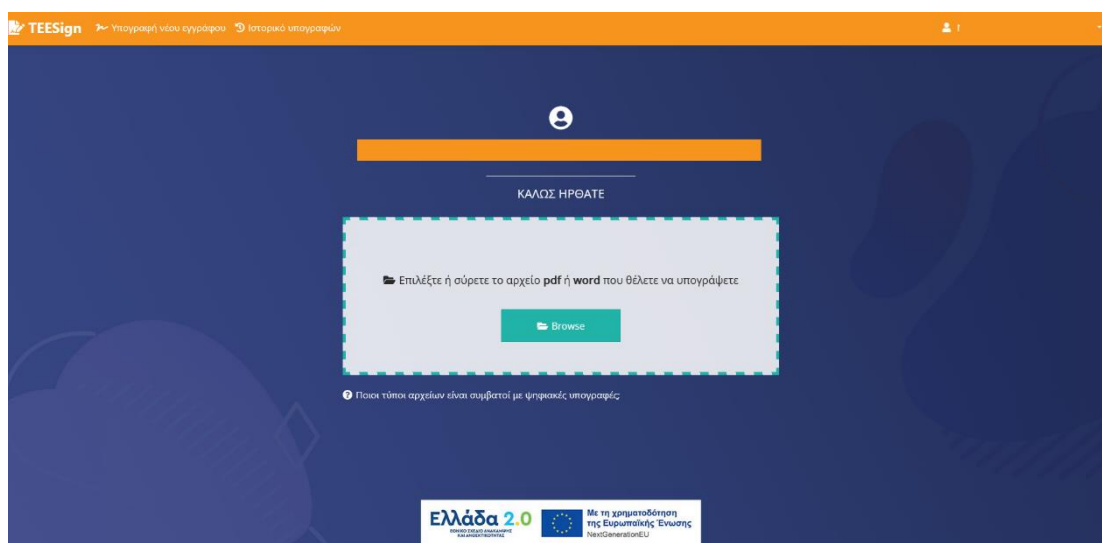
Χρήση Ψηφιακής υπογραφής

Για την χρήση των ενεργοποιημένων ψηφιακών υπογραφών δίνεται η εφαρμογή εισαγωγής Ψηφιακών Υπογραφών, οποία βρίσκεται στην διεύθυνση sign.tee.gr

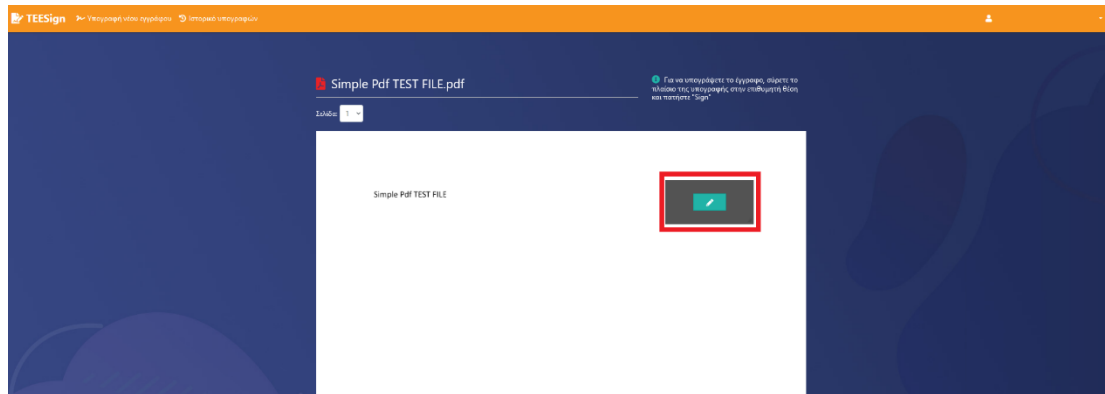
Ο χρήστης συμπληρώνει username και κωδικό ώστε να πραγματοποιήσει είσοδο:



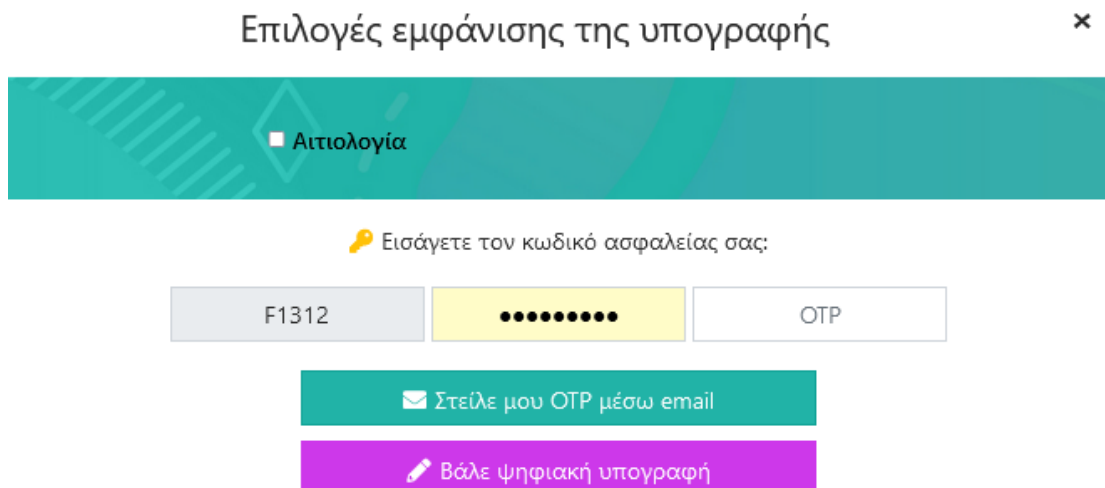
Στη συνέχεια, ο χρήστης επιλέγει το έγγραφο που επιθυμεί να υπογράψει είτε μέσω της μεθόδου drag and drop στο εμφανιζόμενο πλαίσιο ή με την επιλογή αρχείου:



Επιλέγει το σημείο στο οποίο θέλει να εισάγει την ψηφιακή του υπογραφή:

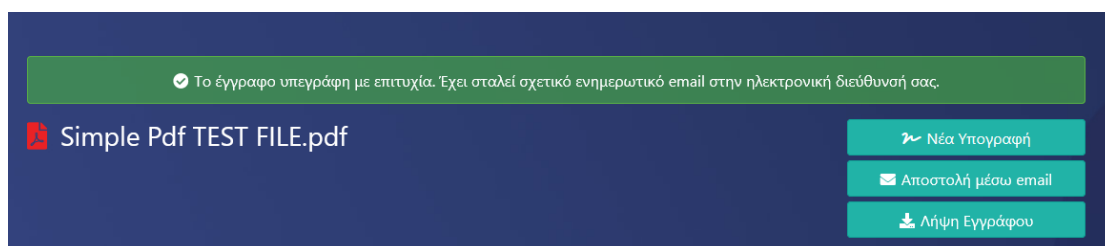


Συμπληρώνει όλα τα απαραίτητα πεδία και επιλέγει «Βάλε ψηφιακή υπογραφή»:



Το έγγραφο υπεγράφη με επιτυχία.

Εμφανίζεται σχετικό μήνυμα επιβεβαίωσης και αποστέλλεται αυτοματοποιημένο email ενημέρωσης.



Για να αποθηκευτεί το υπογεγραμμένο έγγραφο στον υπολογιστή ο χρήστης επιλέγει «Λήψη εγγράφου». Εναλλακτικά, με την επιλογή «Αποστολή μέσω email» πραγματοποιείται αποστολή του υπογεγραμμένου εγγράφου, χωρίς την αποθήκευση του.